

PERSONAL CORPORATE EURO

Obiettivo

Lo scopo della gestione è la diversificazione del patrimonio sui mercati obbligazionari corporate in coerenza con il profilo di rischio-rendimento rappresentato dal benchmark, attuando una gestione attiva al fine di cogliere le opportunità offerte dai mercati finanziari.

In che cosa investe

Prevalentemente fondi comuni e sicav obbligazionari corporate.

Investimento minimo

Conferimento iniziale: 25.000 euro, attuabile anche tramite un piano di versamenti mensili di almeno 2.500 euro ciascuno; conferimenti successivi: 2.500 euro. E' possibile predisporre un piano di conferimenti successivi programmati.

Commissioni

Commissioni di gestione: 1% (+ Iva) annuo; Commissioni di overperformance: 10% (+ Iva) del rendimento annuo eccedente il rendimento del benchmark (applicata solo in caso di rendimento positivo).

Profilo di rischio



Orizzonte temporale

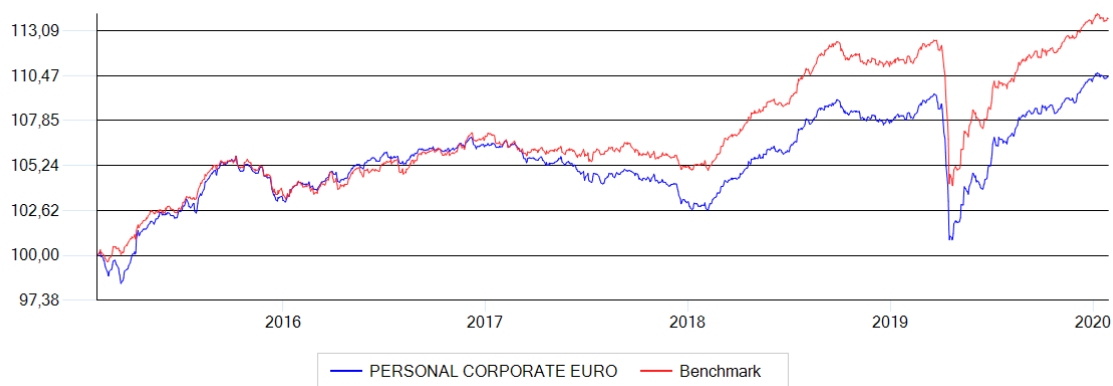
Almeno 48 mesi

Benchmark (indice di riferimento)

- 10 % ICE Bofa ML Euro Treasury Bill Index (Titoli obbligazionari in euro con durata sino a 12 mesi)
- 90 % Merrill Lynch Euro Corporate Index (Titoli obbligazionari corporate in euro con rating investment grade)



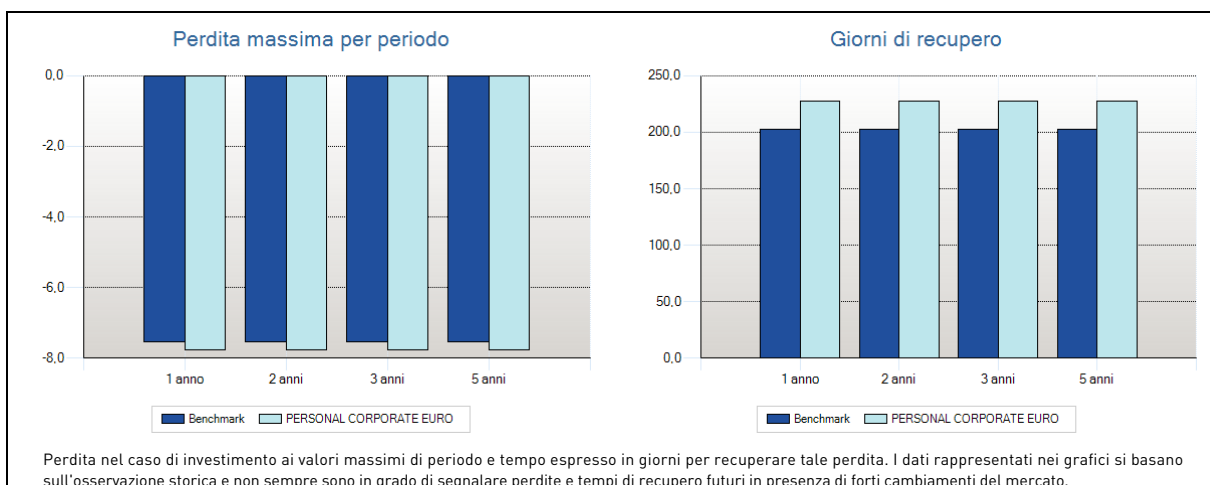
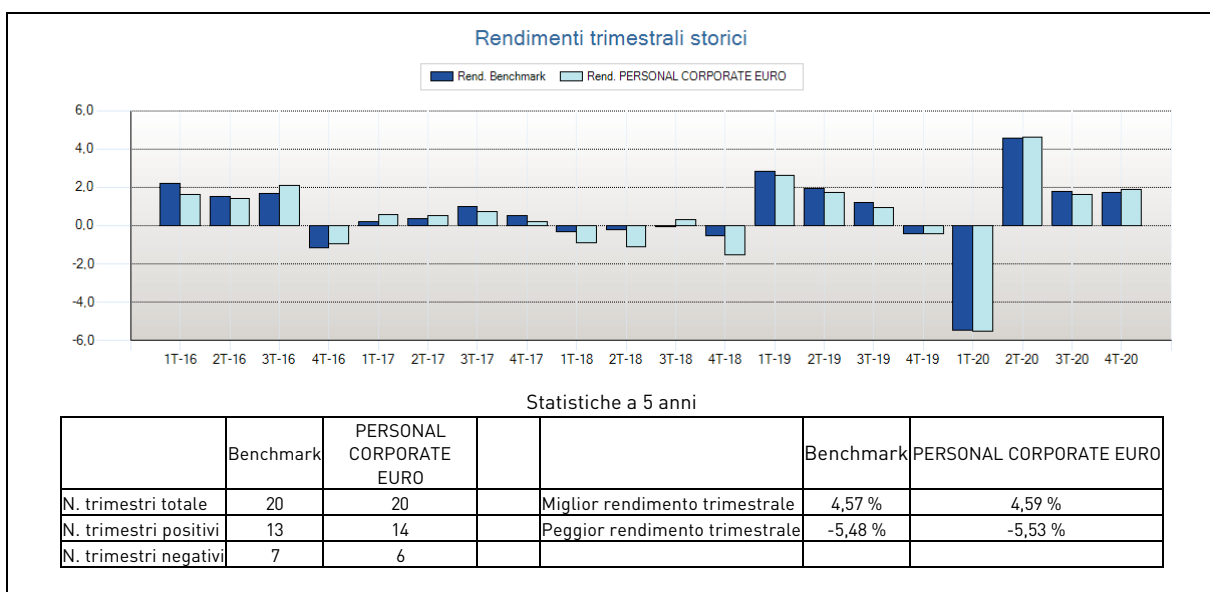
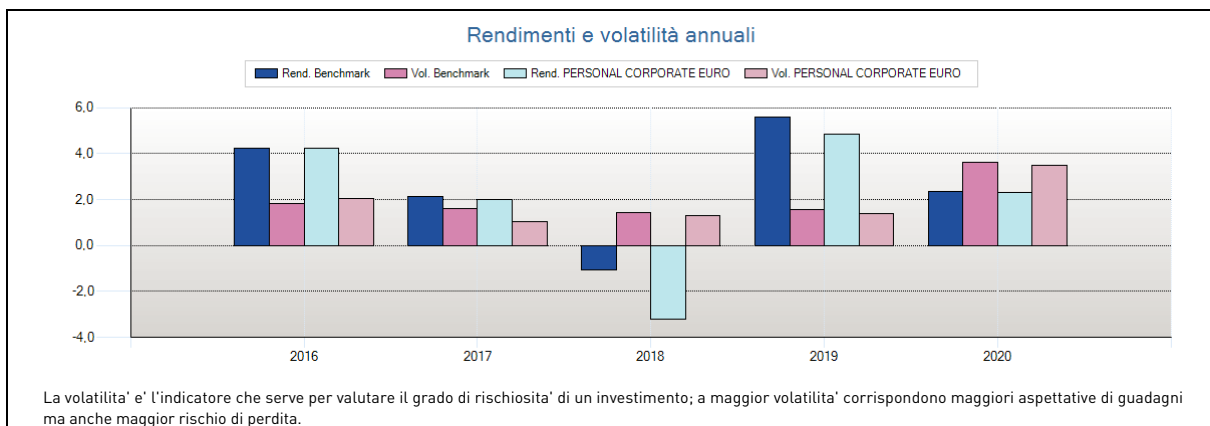
Andamento Storico



Note

La serie storica del portafoglio rappresenta l'andamento della gestione effettuata dalla Banca sulla base del "Contratto per il Servizio di gestione di portafogli" ed è al netto delle commissioni di gestione e di overperformance previste e al lordo degli oneri fiscali (capital gain, bolli e Iva tempo per tempo vigenti). La serie storica del benchmark è al lordo degli oneri fiscali. Prima di aderire al servizio leggere attentamente il "Contratto per il Servizio di gestione di portafogli" che il proponente deve consegnare e rendere disponibile presso le filiali del Gruppo Cassa di Risparmio di Asti. Non vi sono garanzie di ottenere uguali rendimenti nel futuro né di mantenere invariato il patrimonio affidato in gestione. La Banca non promette o garantisce rendimenti in relazione al servizio di gestione di patrimoni.

Indicatori di rendimento e di rischio



I dati si riferiscono al passato. I risultati passati non costituiscono un indicatore affidabile dei risultati futuri.